

#### JEST

Błędny kod „XUB”

WVM	Weź kartę Fabuty 15.
<b>X</b>	
XED	Weź kartę Fabuty 21.
XEX	Weź kartę Fabuty 24.
XGS	Weź kartę Fabuty 32.
XMK	Wyniki w normie.
XPL	Weź kartę Fabuty 14.
XPX	Wyniki wskazują na to, że pacjent ma łagodną niedomykalność zastawki mitralnej. Upewnij się, że miejscowe znieczulenie zostanie zapisane w sekcji Leczenia w Raporcie Końcowym.
XSD	Sprawdź RSD.
XTT	Weź kartę Fabuty 10.
XUB	Weź kartę Fabuty 17.
XVG	Sprawdź KHZ.
XUB	Sprawdź TGB.
XXX	Weź kartę Fabuty 2.
<b>Y</b>	
YFW	Weź kartę Fabuty 15.
YGG	Weź kartę Fabuty 5.
YPY	Sprawdź ZLW.
YRF	Weź kartę Fabuty 18.
YRT	Stan pacjentki wyklucza konsultację psychiatryczną. Spróbuj czegoś innego. Ta Akcja jest zakończona.
YSD	Sprawdź RSD.
YTE	Wyniki badań krwi: CHEM7 – prawidłowe, Morfologia (CBC) – prawidłowa, Troponina – podwyższona.
YUI	Weź kartę Fabuty 3.

18

#### POWINNO BYĆ

Kod „XXK”







WVM	Weź kartę Fabuty 15.
<b>X</b>	
XED	Weź kartę Fabuty 21.
XEX	Weź kartę Fabuty 24.
XGS	Weź kartę Fabuty 32.
XMK	Wyniki w normie.
XPL	Weź kartę Fabuty 14.
XPX	Wyniki wskazują na to, że pacjent ma łagodną niedomykalność zastawki mitralnej. Upewnij się, że miejscowe znieczulenie zostanie zapisane w sekcji Leczenia w Raporcie Końcowym.
XSD	Sprawdź RSD.
XTT	Weź kartę Fabuty 10.
XUB	Weź kartę Fabuty 17.
XVG	Sprawdź KHZ.
<b>XXK</b>	Sprawdź TGB.
XXX	Weź kartę Fabuty 2.
<b>Y</b>	
YFW	Weź kartę Fabuty 15.
YGG	Weź kartę Fabuty 5.
YPY	Sprawdź ZLW.
YRF	Weź kartę Fabuty 18.
YRT	Stan pacjentki wyklucza konsultację psychiatryczną. Spróbuj czegoś innego. Ta Akcja jest zakończona.
YSD	Sprawdź RSD.
YTE	Wyniki badań krwi: CHEM7 – prawidłowe, Morfologia (CBC) – prawidłowa, Troponina – podwyższona.
YUI	Weź kartę Fabuty 3.

18

### KARTA STANU KS1, SHYLA PATEL






#### JEST

Błędny kod „XUB”

Karta Stanu KS1		Shyla Patel			
Dostępne Badania		00:00 - 01:59	02:00 - 03:59	04:00 - 05:59	06:00 - 07:59
	Badanie krwi	YTE	QWD	PKK	DMC
	Panel narkotykowy (narkotest)	RRG	WED	KKP	SGJ
	EKG	YUK	QCY	SGD	VTX
	Echokardiogram	HGD	XUB		
	Rentgen	JHG	UJH	PLP	PLK
	Tomografia komputerowa	CNJ	LSA	TWW	ADG

#### POWINNO BYĆ

Kod „XXK”

Karta Stanu KS1		Shyla Patel			
Dostępne Badania		00:00 - 01:59	02:00 - 03:59	04:00 - 05:59	06:00 - 07:59
	Badanie krwi	YTE	QWD	PKK	DMC
	Panel narkotykowy (narkotest)	RRG	WED	KKP	SGJ
	EKG	YUK	QCY	SGD	VTX
	Echokardiogram	HGD	XXK		
	Rentgen	JHG	UJH	PLP	PLK
	Tomografia komputerowa	CNJ	LSA	TWW	ADG